

LEXUS LX (URJ201W) (2015/9-) Front Harf Spoiler

Set up Guide

EXCLUSIVE
Z E U S

図 1

スポイラー FOG ランプ干渉部位
右図 部のバンパーフェイスと
アンダーカバーをカットして下さい
(左右同様)



図 2

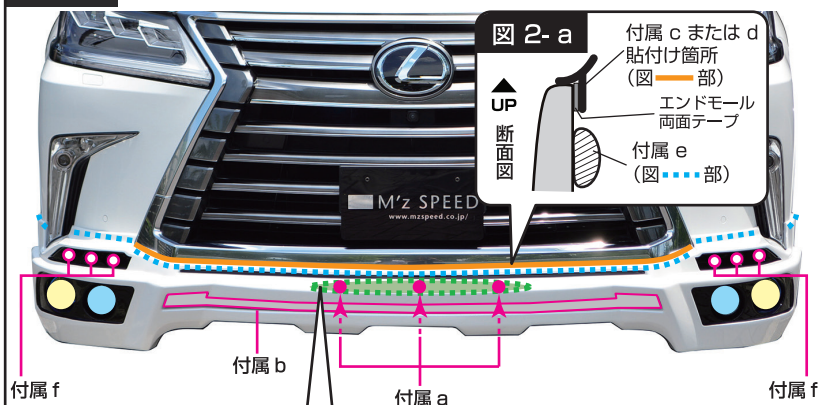


図 2-a
付属 c または d
貼付け箇所
(図 部)
エンドモール
両面テープ
付属 e
(図 部)

図 2-b

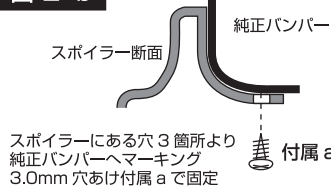


図 2-c

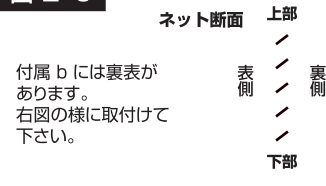


図 3



⚠ CAUTION (必ずお読み下さい)

- ※本製品はFRP成形品ですので、無理に力を加えると破損する場合があります。
- ※FRP製品は製作上、やむを得ず、バリなどが発生する場合がありますが塗装の下地処理で除去して下さい。
- ※FRP製品は樹脂の性質上、製品完成後歪みが発生する場合があります。塗装前に仮組付けをして確認して下さい。製品の歪み及びトリミングの不良の場合、商品到着後2週間以内に弊社まで御連絡下さい。製品をお取替え致します。尚、塗装後の返品は受付できませんのでご注意ください。
- ※車両の固体差によりフィッティングに多少のずれが生じる場合がありますが、その場合ヤスリやサンドペーパーで調整して下さい。
- ※各取付け部分のボルト、又はビスは緩んでくる場合がありますので、時々点検を行ってください。

この度は、M'z SPEED 製品をお買い上げ頂き誠に有り難うございます。
本製品を安全に使用して頂く為に、自動車用品専門店にて正しく取付を行って下さい。
取付後、本書を必ずお客様へお渡し下さい。

品名	数量
a : 4x12 タッピングビス	7
b : ネット(1200x80) (黒色)荒目	1
c : エンドモール (ブラック 1.5m)	1
d : エンドモール (グレー 1.5m)	1
e : シーリング剤	1
f : LED DayLight(丸型x6ヶ)	1set
別紙 : シーラー使用時のアドバイス	1枚
別送 : LED FOGランプSET	1set

装着手順

- 図 2、図 2-c を参考にスポイラー裏面に有る金具を利用して、付属 b を固定して下さい。余ったネット部は車両に干渉しない様にカットなど処理して下さい。また別紙 : シーラー使用時のアドバイスの図 2 を参考にネットとスポイラーを必ず付属 e で数力所固定して下さい。
図 2 の指定箇所に付属 f を取付けて下さい。
- 別送の LED FOG ランプを付属の説明書を参考にスポイラーへ取付けて下さい。
- 図 1 部を参考にスポイラー FOG ランプ干渉部位のバンパーフェイスとアンダーカバーをカットして下さい。
- エアロパーツを車両に仮組み、図 3 の ● 部 (ビスを使用してもエアロパーツ表面に影響の無い箇所を確認して下さい) 純正バンパーにマーキングし、マーキング箇所に 5.0mm の穴をあけて下さい。
図 2-b を参考に、付属 a 取付け箇所のスポイラー穴部より純正バンパーへマーキングし、マーキング箇所に 3.0mm の穴を開けて下さい。
- 再び車両にエアロパーツを仮組み、4. で開けた 5.0mm の穴よりスポイラーへマーキングし、一度スポイラーを取り外して下さい。
5. でマーキングした箇所に 3.2mm の穴をあけて下さい。
- 図 2、図 2-a を参考に付属 c または d を図 部に貼り付けて下さい。貼り付け面は十分に脱脂をし、エンドモールの端末とコーナー部には、市販の瞬間接着剤等を使用して固定して下さい。
- 車輛のスポイラー取付部を十分に脱脂し、図 2、図 3 部に付属 e を塗布して下さい。
- 別紙、シーラー使用時のアドバイスを御熟読の上、スポイラーを車輛へ取付けて下さい。
- 図 2 ● 部はスポイラーから車両に向かって、図 3 の ● 部は車両側よりスポイラーへ向かって付属 a で固定して下さい。
- 別送の FOG ランプに付属の説明書を参考に結線作業をして下さい。

■ 付属のシーリング剤について ■

エアロパーツ装着時に、下記の項目を厳守して頂き、シーリング剤を使用して貼付ける事により両面テープの厚みで生じる隙間を無くし、より強力に固定する事が出来ます。

- ・ 貼付け面の汚れは事前に拭き取って、必ず十分に脱脂を行って下さい。
- ・ 製品裏型の端部より 5mm ほど控えて、幅 20mm 以上、高さ 2mm でヘラなどを使用して、均一に塗布して下さい。
- ・ 取付時に、シーラーがはみ出た場合は、速やかにウエス等で拭き取って下さい。
- ・ 各部取付後、24 時間安静にし、洗車・雨天等の濡れる事は絶対に避けて下さい。

M'z SPEED

エムズスピード

〒578-0966 大阪府東大阪市三島 3-8-7 TEL.06-6748-2603 FAX.06-6748-2605